



# Relatório e Contas do exercício de 2023

*Ben*  
*Hen* *AM*  
*ce*

INTRODUÇÃO	2
APRESENTAÇÃO DA INSTITUIÇÃO	2
EVOLUÇÃO DA GESTÃO	3
POLÍTICAS DE INVESTIMENTO	3
APRECIÇÃO GLOBAL DA ATIVIDADE	4
OUTRA INFORMAÇÃO	7
ANÁLISE ECONÓMICA E FINANCEIRA	7
OUTROS COMENTÁRIOS AO BALANÇO	8
RECURSOS HUMANOS	9
EVOLUÇÃO PREVISÍVEL DA INSTITUIÇÃO	10
PROPOSTA DE APLICAÇÃO DOS RESULTADOS	10
AGRADECIMENTOS	10
DEMONSTRAÇÕES FINANCEIRAS	13
ANEXO ÀS CONTAS	



## RELATÓRIO E CONTAS

### INTRODUÇÃO

No cumprimento do que estabelece o artigo 30 alínea b) dos Estatutos da ACERSI, vimos submeter à vossa apreciação, o Relatório de contas, o Balanço, a Demonstração de Resultados do exercício de 2023 e o correspondente Anexo ao Balanço e às Demonstrações Individuais referente à atividade da instituição "Associação das Cozinhas Económicas Rainha Santa Isabel"

### APRESENTAÇÃO DA INSTITUIÇÃO

A Associação das Cozinhas Económicas Rainha Santa Isabel, é uma Instituição Particular de Solidariedade Social, (I.P.S.S.inscrita com o nº 36/85 no livro das Assoc. S.Social). Esta associação tem a sua sede no Terreiro do Mendonça, 7 em pleno "coração" da baixa de Coimbra, num edifício antigo, bem conhecida na cidade por "Cozinha Económica", que inclui (Refeitório Social, Centro de Dia e Apoio Domiciliário), sendo um porto de abrigo para todos aqueles que têm carências económicas ou que pelos mais diversos motivos, estão a atravessar momentos de maior dificuldade.



A associação desenvolve a sua atividade desde 1933. Ao longo destas largas décadas a instituição tem vindo a alargar o leque de respostas sociais, tendo sempre em vista a satisfação das necessidades dos seus utentes. O seu trabalho assenta em respostas articuladas com outros organismos e instituições devido à dimensão e complexidade da pobreza dos dias de hoje.

O Número de utentes do protocolo por resposta social foi o seguinte:

- Refeitório social – 400
- Centro de Dia – 35
- SAD (Serviços de apoio domiciliário) – 20



## EVOLUÇÃO DA GESTÃO

Durante o ano de 2023 a Direção continuou a desenvolver a sua atividade de forma a aumentar a visibilidade da Instituição.

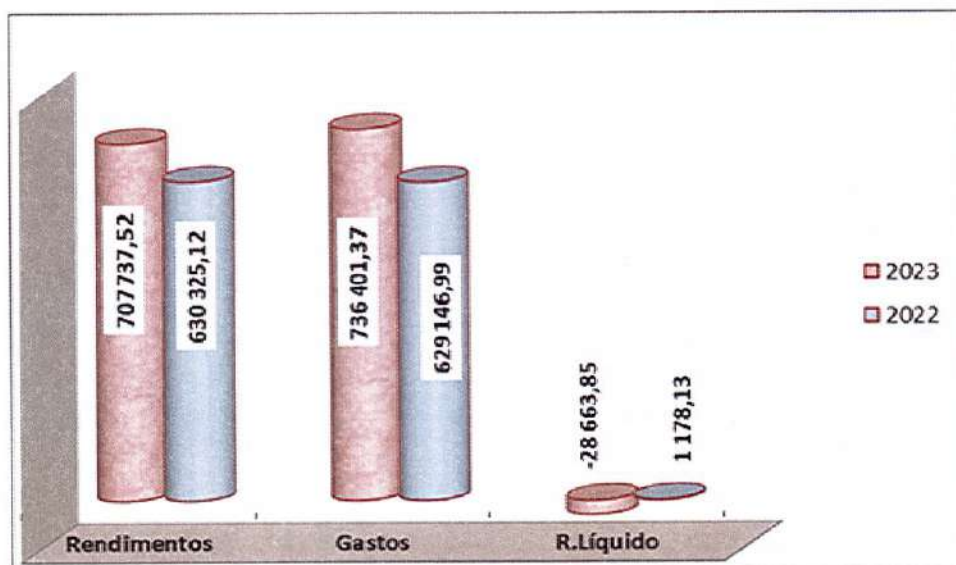
Com o aumento do preço dos bens essenciais e dos salários a ACERSI luta diariamente na angariação de donativos, de novos sócios e na realização de eventos entre outros para poder ter as contas equilibradas, só assim, consegue dar o apoio a quem os procura diariamente com as mais diversas dificuldades.

Esta Associação continua a implementar no seu dia a dia boas práticas preventivas, conforme recomendação da DGS, a fim de salvaguardar a saúde e bem-estar dos utentes e dos seus colaboradores

*Handwritten signature*

APRECIACÃO GLOBAL DA ATIVIDADE

Após análise efetuada aos elementos contabilísticos do exercício de 2023 verificamos que no desenvolvimento da sua atividade a Instituição obteve um total dos rendimentos de 707.737,52 euros. No que concerne aos gastos, estes situaram-se no valor de 736.253,30 euros, dando origem a um resultado líquido negativo de 28.663,85 euros. Comparativamente com o ano anterior, nota-se um decréscimo acentuado no resultado líquido conforme se demonstra o gráfico em síntese:



Para melhor compreensão, apresentamos seguidamente informação resumida sobre os rendimentos e gastos extraída do correspondente balancete.

**Rendimentos:**

<b>Rendimentos</b>	<b>2023</b>	<b>2022</b>
<b>Prestações de serviços:</b>	<b>84 952,85</b>	<b>81 522,49</b>
Prestações de serviços	79 583,85	74 596,49
Quotizações	5 369,00	6 926,00
<b>Subsídios:</b>	<b>489 447,94</b>	<b>438 619,76</b>
Comparticipações S.Social	412 224,55	387 089,93
IEFP	8 952,51	7 755,40
Câmara Municipal de Coimbra -FMES	68 270,88	35 774,43
Subsídio -BPI	0,00	8 000,00
<b>Donativos:</b>	<b>121 626,83</b>	<b>95 126,51</b>
Donativos em valor	66 787,50	52 045,49
Donativos em géneros	46 020,16	34 140,50
Consignação IRS	8 819,17	8 940,52
<b>Outros rendimentos :</b>	<b>11 709,90</b>	<b>14 459,78</b>
Atividades solidárias	1 890,00	6 370,00
Desc.P.P. Obtidos	142,42	482,08
Correções Exerc.anteriores	0,00	108,63
Subsídios ao investimento	4 094,56	4 094,57
Restituição IVA	5 445,80	3 403,85
Outros rendimentos	137,12	0,65
Juros	0,00	596,58
<b>Total dos Rendimentos</b>	<b>707 737,52</b>	<b>630 325,12</b>

Evolução dos rendimentos gerados das atividades de caráter social desenvolvidas pela Instituição discriminados por resposta social.

Prestações de Serviços	2023	2022	Diferença	%
Refeitório Social	12 739,20 €	10 700,94 €	2 038,26 €	19,05%
Centro de Dia	40 886,55 €	36 245,81 €	4 640,74 €	12,80%
Apoio Domiciliário	25 975,71 €	24 003,83 €	1 971,88 €	8,21%
<b>Totais</b>	<b>79 601,46 €</b>	<b>70 950,58 €</b>		

Desenvolvimento das verbas recebidas do Instituto da Segurança Social, IP, referente ao protocolo

Comparticipações-IGFSS	2023	2022	Diferença	%
Refeitório Social	271 486,94 €	263 416,62 €	8 070,32 €	3,06%
Centro de Dia	69 710,65 €	48 391,93 €	21 318,72 €	44,05%
Apoio Domiciliário	87 180,23 €	75 281,38 €	11 898,85 €	15,81%
<b>Totais</b>	<b>428 377,82 €</b>	<b>387 089,93 €</b>		

No que se refere aos rendimentos, podemos constatar através da informação mencionada nos quadros em epígrafe, que os rendimentos gerados pela Instituição provenientes das suas atividades subiram cerca de 6,3%. Todas as respostas sociais contribuíram para este acréscimo, no entanto, a que mais se destaca é o refeitório social devido ao aumento de utentes que procuram esta Instituição.

No que concerne às participações financeiras da Segurança Social, estas cresceram 6,49%. Esta subida deve-se à alteração do protocolo de acordo através da 3ª adenda de compromisso de cooperação para o setor social e solidário, que teve impacto em 2022 e 2023.

A verba recebida do protocolo com a Câmara Municipal de Coimbra - FMES, (Fundo municipal para emergência social), para apoio a famílias nas mais vastas situações de carência, não tem impacto visível nas finanças da ACERSI.

Os donativos em valor aumentaram 28,3% face ao ano transato, este deve-se ao empenho e esforço de todos os que colaboram com a Instituição nas as campanhas para angariação destes fundos.

O montante dos donativos contempla o valor de 14.651,53 euros do Projeto do Banco de Portugal. A sua finalidade foi contribuir para que a Instituição pudesse realizar o projeto de ajuda na reabilitação física e promoção do envelhecimento ativo, tendo como compromisso a aplicação daquela verba na aquisição de equipamentos específicos de reabilitação para o Centro de Dia, o que foi cumprido.

*gen  
an  
fle***Gastos:**

<b>Gastos</b>	<b>2023</b>	<b>2022</b>
<b>CEVMC:</b>	<b>149 122,16</b>	<b>132 993,36</b>
Consumo-Géneros alimentares adquiridos	103 102,00	98 852,86
Consumo-Géneros alimentares doados à Instituição	46 020,16	34 140,50
FSE	105 122,05	101 540,96
Gastos c/Pessoal	389 940,33	336 574,91
Amortizações dos ativos tangíveis	22 315,58	20 975,10
<b>Outros gastos :</b>		
Impostos indiretos	211,60	
Desc. Pronto pagamento	118,63	53,18
Correções exerc.anteriores	1 188,29	794,78
Quotas UIPSS		250,00
Multas fiscais	159,53	31,55
FMES(Fundo Municipal de Emergência Social)*	68 187,73	35 757,81
Outros despesas FGCT	35,47	60,60
Gastos e perdas de financiamento	0,00	114,74
<b>Total dos Gastos</b>	<b>736 401,37</b>	<b>629 146,99</b>

*E  
ay*

Os gastos totais tiveram um acréscimo de cerca de 17,04% comparativamente com o ano de 2022. No geral todas as rubricas sofreram alterações. O consumo de géneros alimentares reflete o aumento de utentes que recorreram à Instituição durante o ano de 2023.

Os gastos com pessoal, a sua subida deve-se ao aumento de salários bem como entrada e saída de pessoal.

Outros gastos, neste valor estão incluídos 68.187,73 euros do FMES<sup>3</sup>, participados na sua totalidade pela Câmara Municipal de Coimbra.

Através deste protocolo a Acersi presta apoio a famílias com as mais diversas carências,

**Investimentos efetuados em 2023:**

Deram entrada nos ativos o valor de 4.651,84€, referente a alguns equipamentos adquiridos com o apoio do Banco de Portugal, os restantes foram contabilizados em utensílios.

1)CEVMC – Custo das existências vendidas e das matérias consumidas

2)FSE – Fornecimentos e Serviços Externos

3)Fundo Municipal de Emergência Social

*que*  
*MT*  
*6*  
*AM*

OUTRA INFORMAÇÃO:

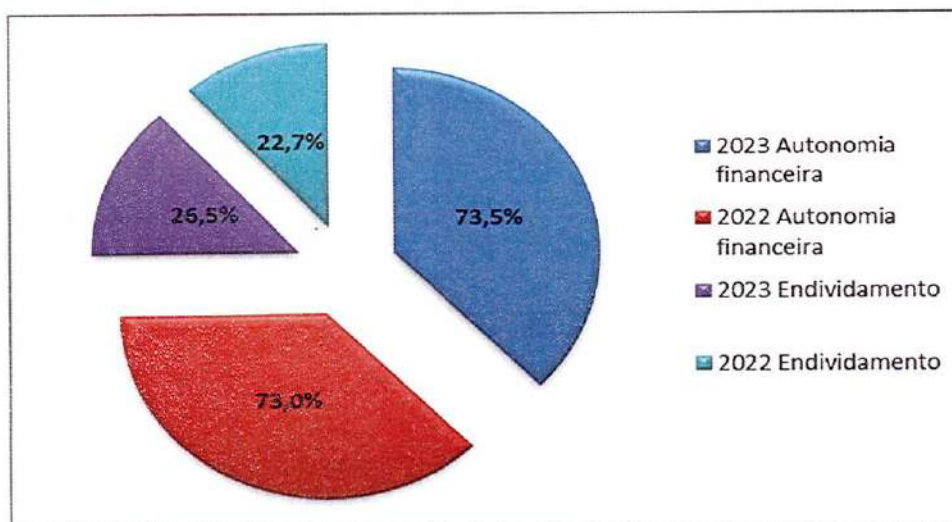
Para melhor compreensão dos elementos das demonstrações financeiras por respostas sociais, os gastos e rendimentos indiretos, foram imputados com base nas Prestações de serviços e participações recebidas da Segurança Social.

Os gastos com pessoal foram distribuídos de acordo com a informação recebida do serviço de pessoal.

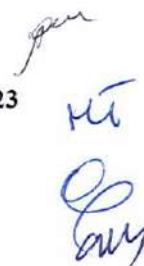
ANÁLISE ECONÓMICA /FINANCEIRA

Analisamos os dados constantes nas demonstrações financeiras respeitantes aos anos de 2023 e 2022. As mesmas evidenciam que a instituição financeiramente encontra-se equilibrada. No que se refere aos excedentes de tesouraria a Instituição continua a manter algumas aplicações de curto prazo, que são uma margem de segurança para fazer face a eventuais desequilíbrios de curto prazo.

Em resumo, podemos afirmar que a Instituição apresenta indicadores favoráveis, evidenciando uma performance a nível económico que se considera bastante satisfatória.

OUTROS COMENTÁRIOS AO BALANÇO



ATIVO

- ❖ Créditos a receber – Esta rubrica é constituída por 848,03 euros referentes a utentes, 7.845,08 euros do IEFP e de outros devedores 176,60 euros.
- ❖ Fundadores/beneméritos/Patrocinadores/Associados – O valor constante desta rubrica refere-se às quotizações em dívida a 31/12/2023.
- ❖ Outros ativos correntes – Fazem parte desta rubrica, o adiantamento de 20.448,75 euros da aquisição de uma carrinha, fornecedores valores de NC 474,56 euros e 7.691,76 euros de devedores por acréscimo de rendimentos referentes ao (Banco de Portugal).
- ❖ Diferimentos – Fazem parte desta os montantes relacionados com gastos a reconhecer em 2024.

FUNDOS PATRIMONIAIS E PASSIVO

- ❖ Outras variações nos fundos patrimoniais – Esta rubrica inclui 124.158,02 euros referente aos subsídios recebidos para as obras do edifício do "Beco dos Canivetes", e gabinete das Assistentes Sociais. Estes montantes vão passando para rendimento à medida que ocorrem as amortizações (na mesma %).  
Faz parte ainda, o montante de 17.500,00 euros referentes ao PRR-RE-C03 parte do subsídio recebido para aquisição de uma viatura que ainda está a ser objeto de alterações.
- ❖ Fornecedores C/C - O valor constante desta rubrica refere-se a faturas de novembro e dezembro/2023.
- ❖ Estado e Outros Entes Públicos – O montante mencionado nesta rubrica diz respeito às contribuições a liquidar ao Instituto de Gestão Financeira da Segurança Social e retenções na fonte a pagar à AT, dos salários de dezembro cuja data para o seu cumprimento é 20/01/2024.

- ❖ Diferimentos – Do seu valor fazem parte –12.968,41 euros do FMES, 7.918,14 euros do IEFP e quotizações de 2024 no montante de 200,00€
- ❖ Outros passivos correntes – Desta faz parte a verba de 58.817,84 euros referentes à estimativa de férias, subsídio de férias e encargos da entidade patronal a liquidar em 2024.

Dívidas em Mora ao Setor Público Estatal e à S. Social – A Instituição não apresenta quaisquer dívidas fiscais nem à S. Social, mantendo a sua situação tributária completamente regularizada.

### RECURSOS HUMANOS

O quadro da "Associação das Cozinhas Económicas Rainha Santa Isabel", é constituído por pessoas com boas qualificações dependendo do cargo. Porém todos estão aptos a realizar as suas tarefas com muito profissionalismo, devendo a formação ter um significado incremental, voltado para o melhor rigor técnico e profissional com a perspectiva da melhoria e polivalência.

Composição do quadro da Instituição em 31/12/2023:

Diretora Técnica	1
Assistentes Sociais	2
Animadora Sócio Cultural	1
Cozinheira	1
Ajudante de Ação Direta	7
Auxiliar de Serviços Gerais	10 a)
Escriturária	1
Estágios Ativar (IEFP):	
Psicóloga	1
<b>Total</b>	<b>24</b>

a) Duas ajudantes da ação direta estiveram de baixa médica prolongada durante todo o ano.

EVOLUÇÃO PREVISÍVEL DA INSTITUIÇÃO

A ACERSI tem como perspetiva para 2024, angariação de utentes para preencher as vagas existentes em Centro de Dia, de acordo com a capacidade atribuída a esta resposta social que corresponde a 35 utentes.

Em 2024 continuaremos a efetuar campanhas a demonstrar o trabalho social que esta Instituição efetua na sociedade, esperando que surjam mais beneméritos a contribuir para que possamos continuar a dar o nosso melhor no apoio a quem nos procura. Vamos continuar a reunir esforços na procura de novos sócios, elaboração de eventos para obtenção de fundos à semelhança de anos anteriores, que permitam a sustentabilidade da Instituição.

PROPOSTA DE APLICAÇÃO DE RESULTADOS

Propomos que os Resultados Líquido do Período de 2023 no valor de 28.663,85 euros, negativos sejam transferidos para Resultados Transitados.

AGRADECIMENTOS

A Direção da ACERSI aproveita a oportunidade para agradecer a todo o pessoal da Instituição pela forma dedicada como desempenharam as suas funções, bem como a todos os utentes, sócios, fornecedores, e outras entidades pela colaboração prestada.

Coimbra, 25/03/2024

A Direção:

A Presidente:

Ana Maria Cardoso Var de Redenção

O Vice-Presidente:

Carlos Alberto Pedrosa Leite da Silva

A Secretária:

Maria Magdalena V. O.

A Tesoureira:

Marta Inês Brandão Colé de Castro Paulo Ribeiro



## DEMONSTRAÇÕES FINANCEIRAS

Rubricas	NOTAS	Períodos	
		2023	2022
<b>ATIVO</b>			
<b>Ativo não corrente</b>			
Ativos fixos tangíveis	4	211 925,62	229 589,36
Investimentos financeiros		4 434,54	5 231,84
<b>Total do ativo não corrente</b>		<b>216 360,16</b>	<b>234 821,20</b>
<b>Ativo corrente</b>			
Inventários	5	7 528,35	8 276,14
Créditos a receber	9.2	8 869,71	22 794,67
Estado e outros entes públicos			1 021,78
Fundadores/beneméritos/doadores/associados/membros	9.3	1 757,00	2 536,00
Outros ativos correntes	9.4	33 457,48	23 686,54
Diferimentos	9.5	2 469,71	2 776,33
Outros ativos financeiros	9.6	46 544,00	46 544,00
Caixa e depósitos bancários	9.7	101 242,77	137 946,26
<b>Total do ativo corrente</b>		<b>201 869,02</b>	<b>245 581,72</b>
<b>Total do ativo</b>		<b>418 229,18</b>	<b>480 402,92</b>
<b>FUNDOS PATRIMONIAIS E PASSIVO</b>			
<b>Fundos patrimoniais</b>			
Fundos		18 741,30	18 741,30
Resultados transitados	9.8	138 400,49	147 823,17
Excedentes de revalorização			
Outras variações nos fundos patrimoniais		178 975,43	183 069,99
Resultado líquido do período		-28 663,85	1 178,13
<b>Total do fundo de capital</b>		<b>307 453,37</b>	<b>350 812,59</b>
<b>Passivo</b>			
<b>Passivo não corrente</b>			
<b>Total do passivo não corrente</b>			
<b>Passivo corrente</b>			
Fornecedores	9.9	20 625,69	22 735,59
Estado e outros entes públicos	9.10	9 636,94	9 316,46
Financiamentos obtidos	9.5		
Diferimentos		21 086,55	46 960,60
Outros passivos correntes	9.11	59 426,63	50 577,68
<b>Total do passivo corrente</b>		<b>110 775,81</b>	<b>129 590,33</b>
<b>Total do passivo</b>		<b>110 775,81</b>	<b>129 590,33</b>
<b>Total dos fundos patrimoniais e do passivo</b>		<b>418 229,18</b>	<b>480 402,92</b>

Órgão Diretivo: \_\_\_\_\_

Contabilista Certificado n.º 89565

*Ana Maria Lopes Vaz de Matos*  
*Carlos Alberto Pedrosa de Sousa*  
*Maria Inês Brandão Góes de Castro*  
*Maria Daniela de Sousa*

*per*  
*am*

Associação das Cozinhas Económicas Rainhas Santa Isabel

Contribuinte: 501197362

ESNL - Demonstração de Resultados Anual por Naturezas

Moeda: EURO

RENDIMENTOS E GASTOS	NOTAS	Períodos	
		2023	2022
Vendas e serviços prestados	6	84 952,85	81 522,49
Subsídios, doações e legados à exploração	7		
ISS, IP		421 177,06	393 221,33
Outras Entidades Públicas		189 897,71	140 524,94
Variação nos inventários da produção			
Trabalhos para à própria entidade			
Custos das mercadorias vendidas e matérias consumidas	5	-149 122,16	-132 993,26
Fornecimentos e serviços externos	9.12	-105 122,05	-101 540,96
Gastos com o pessoal	8	-389 940,33	-336 574,91
Ajustamentos de inventários (perdas/reversões)			
Imparidade de dívidas a receber (perdas/reversões)			
Provisões (aumentos/reduções)			
Provisões específicas (aumentos/reduções)			
Outras imparidades (perdas/reversões)			
Aumentos/reduções de justo valor			
Outros rendimentos e ganhos	9.13	11 709,90	14 459,78
Outros gastos e perdas	9.14	-69 901,25	-36 947,92
<b>Resultado antes de depreciações, gastos de fin. e impostos</b>		<b>-6 348,27</b>	<b>21 671,39</b>
Gastos/reversões de depreciação e de amortização		-22 315,58	-20 975,10
<b>Resultado operacional (antes de gastos de fin. e impostos)</b>		<b>-28 663,85</b>	<b>696,29</b>
Juros e rendimentos similares obtidos	9.15		596,58
Juros e gastos similares suportados	9.15		-114,74
<b>Resultado antes de impostos</b>		<b>-28 663,85</b>	<b>1 178,13</b>
Imposto sobre o rendimento do período			
<b>Resultado líquido do período</b>		<b>-28 663,85</b>	<b>1 178,13</b>

Órgão de Diretivo:

Contabilista Certificado n.º 89565

*Ana Maria Carlos Vaz de Medeiros*  
*Carlos Alberto Redondo Leite da Silva*  
*Maria Inês Brandão Leite de Castro Bracho de Tave*

Nº médio de utentes: RS-400 CD-26 SAD-20 e o Nº Médio de pessoal RS-16 CD-7 – SAD-10  
Demonstração de resultados por resposta social 31/12/2023

*Handwritten signatures and initials:*  
am  
YT  
B

CONTA	RUBRICA	CD	RS	SAD	TOTAL
72	PRESTAÇÕES SERVIÇOS	41 977,33	15 724,30	27 261,22	84 952,85
721	QUOTAS UTILIZ.(MATRÍCULAS/MENSALIDADES)	40 937,26	12 628,38	26 018,21	79 583,85
722/728	OUTROS SERVIÇOS	1 040,07	3 095,92	1 233,01	5 369,00
75	SUBSÍDIOS, DOAÇÕES E LEGADOS À EXPLORAÇÃO	160 441,86	336 196,17	114 436,73	611 074,77
751	SUBSÍDIOS ESTADO E OUTROS ENTES PÚBLICOS	54 810,67	275 887,48	90 478,91	421 177,06
7511	ISS, IP	54 810,67	275 887,48	90 478,91	421 177,06
752	SUBSÍDIOS DE OUTRAS ENTIDADES	68 270,88	0,00	0,00	68 270,88
753	DOAÇÕES E HERANÇAS	37 360,31	60 308,69	23 957,82	121 626,83
78	OUTROS RENDIMENTOS E GANHOS	4 716,76	5 127,98	1 865,15	11 709,90
781/787	RENDIMENTOS SUPLEMENTARES	436,47	1 141,49	454,46	2 032,42
788	OUTROS RENDIMENTOS E GANHOS	4 280,29	3 986,49	1 410,69	9 677,48
7883	IMPUTAÇÃO DE SUBSÍDIOS DE INVESTIMENTO	3 198,75	767,24	128,56	4 094,56
7885	RESTITUIÇÃO DE IMPOSTOS	1 054,94	3 140,21	1 250,65	5 445,80
7888	OUTROS NÃO ESPECIFICADOS	26,60	79,04	31,48	137,12
7	<b>TOTAL RENDIMENTOS</b>	<b>207 135,95</b>	<b>357 048,45</b>	<b>143 553,10</b>	<b>707 737,52</b>
CONTA	RUBRICA	CD	RS	SAD	TOTAL
61	CUSTO MERCADORIAS E MATÉRIAS CONSUMIDAS	28 856,98	85 401,49	34 863,69	149 122,16
62	FORNECIMENTOS E SERVIÇOS EXTERNOS	31 122,36	58 125,48	15 874,19	105 122,05
622	SERVIÇOS ESPECIALIZADOS	6 234,30	19 508,42	4 905,09	30 647,80
6221	TRABALHOS ESPECIALIZADOS	3 051,68	5 809,51	2 313,76	11 174,95
6222	PUBLICIDADE E PROPAGANDA	192,29	572,37	227,96	992,61
6223	VIGILÂNCIA E SEGURANÇA	0,00	6 956,08	0,00	6 956,08
6224	HONORÁRIOS	1 071,47	599,70	238,84	1 910,00
6226	CONSERVAÇÃO E REPARAÇÃO	1 776,24	5 467,94	2 083,58	9 327,76
6227	OUTROS	142,62	102,82	40,95	286,40
623	MATERIAIS	12 003,58	3 425,56	880,00	16 309,15
6231	FERRAMENTAS E UTENSÍLIOS DE DESGATE RÁPIDO	704,48	2 130,00	578,81	3 413,29
6233	MATERIAL DE ESCRITÓRIO	325,26	1 052,84	230,92	1 609,02
6235/6238	OUTROS	10 973,84	242,72	70,27	11 286,84
624	ENERGIA E FLUIDOS	4 289,67	15 771,80	3 292,18	23 353,67
6241	ELETRICIDADE	1 696,03	8 213,28	391,70	10 301,01
6242	COMBUSTÍVEIS	2 038,25	5 991,52	2 344,42	10 374,21
6243	ÁGUA	555,39	1 567,00	556,06	2 678,45
625	DESLOCAÇÕES, ESTADAS E TRANSPORTES	228,82	89,03	31,85	349,70
6251	DESLOCAÇÕES E ESTADAS	8,62	28,06	10,22	46,90
6252	TRANSPORTES DE PESSOAL	67,05	54,32	21,63	143,00
6258	OUTROS	153,15	6,65	0,00	159,80
626	SERVIÇOS DIVERSOS	8 365,99	19 330,67	6 785,07	34 481,73
6261	RENDAS E ALUGUERES	3 532,82	4 630,46	1 625,12	9 788,40
6262	COMUNICAÇÃO	1 253,03	4 083,86	1 476,84	6 813,73
6263	SEGUROS	330,94	985,10	392,33	1 708,37
6267	LIMPEZA, HIGIENE E CONFORTO	2 232,97	6 606,27	2 066,02	10 905,27
6268	OUTROS SERVIÇOS	1 016,23	3 024,98	1 204,76	5 245,96
63	GASTOS COM O PESSOAL	84 237,72	202 911,58	102 791,03	389 940,33
632	REMUNERAÇÕES DO PESSOAL	68 965,83	164 408,70	83 683,06	317 057,59
634	INDEMNIZAÇÕES	0,00	114,84	0,00	114,84
635	ENCARGOS SOBRE REMUNERAÇÕES	13 970,32	34 784,75	17 728,54	66 483,61
636	SEGUROS ACIDENTES TRABALHO E DOENÇAS PROFISSIONAIS	882,35	2 626,44	1 046,03	4 554,82
638	OUTROS GASTOS COM O PESSOAL	419,22	976,85	333,40	1 729,47
64	GASTOS DE DEPRECIAÇÃO E AMORTIZAÇÃO	8 755,92	9 914,63	3 645,03	22 315,58
642	ATIVOS FIXOS TANGÍVEIS	8 755,92	9 914,63	3 645,03	22 315,58
68	OUTROS GASTOS E PERDAS	69 213,10	244,83	443,32	69 901,25
681	IMPOSTOS	40,99	122,01	48,59	211,60
682/687	OUTROS GASTOS E PERDAS EM ATIVOS	109,63	0,00	9,00	118,63
688	OUTROS GASTOS E PERDAS	69 062,48	122,82	385,73	69 571,02
6881	CORREÇÕES DE PERÍODOS ANTERIORES	840,82	0,00	347,47	1 188,29
6883	QUOTIZAÇÕES	350,00	0,00	0,00	350,00
6884/688	OUTROS GASTOS E PERDAS	67 871,66	122,82	38,26	68 032,73
6	<b>TOTAL GASTOS</b>	<b>222 186,08</b>	<b>356 598,01</b>	<b>157 617,26</b>	<b>736 401,37</b>
86	<b>RESULTADOS ANTES IMPOSTOS</b>	<b>-15 050,13</b>	<b>450,44</b>	<b>-14 064,16</b>	<b>-28 663,85</b>

Entidade: Associação das Cozinhas Económicas Rainhas Santa Isabel

Contribuinte: 501197362

Demonstração dos Fluxos de Caixa - Período Findo em 31 de Dezembro de 2023

Moeda: EURO

RUBRICAS	NOTAS	2023	2022
<b>Fluxos de caixa das atividades operacionais</b>			
Recebimentos de clientes		85 262,25	80 577,73
Pagamentos a fornecedores		-222 666,23	-201 853,08
Pagamentos ao pessoal		-340 166,37	-304 562,69
Caixa gerada pelas operações		-477 550,35	-425 838,04
Pagamento/recebimento do imposto sobre o rendimento			
Outros recebimentos/pagamentos		443 201,58	453 594,97
<b>Fluxos de caixa das atividades operacionais (1)</b>		<b>-84 248,77</b>	<b>27 756,93</b>
<b>Fluxos de caixa das atividades de investimento</b>			
<b>Pagamentos respeitantes a:</b>			
Ativos fixos tangíveis	4	-3 760,09	-38 827,51
Ativos intangíveis			
Investimentos financeiros			
Outros ativos			
<b>Recebimentos provenientes de:</b>			
Ativos fixos tangíveis		1 305,37	
Ativos intangíveis			
Investimentos financeiros			
Outros ativos			
Subsídios ao investimento			
Juros e rendimentos similares			
Dividendos			
<b>Fluxos de caixa das atividades de investimento (2)</b>		<b>-2 454,72</b>	<b>-38 527,51</b>
<b>Fluxos de caixa das atividades de financiamento</b>			
<b>Recebimentos provenientes de:</b>			
Financiamentos obtidos			
Realizações de capital e de outros instrumentos de capital próprio			
Cobertura de prejuízos			
Doações			70 096,58
Outras operações de financiamento			
<b>Pagamentos respeitantes a:</b>			
Financiamentos obtidos			
Juros e gastos similares			-114,74
Dividendos			
Reduções de capital e de outros instrumentos de capital próprio			
Outras operações de financiamento			
<b>Fluxos de caixa das atividades de financiamento (3)</b>			<b>69 981,84</b>
<b>Variação de caixa e seus equivalentes (1+2+3)</b>		<b>-36 703,49</b>	<b>61 211,26</b>
Efeito das diferenças de câmbio			
Caixa e seus equivalentes no início do período		137 946,26	76 735,00
Caixa e seus equivalentes no fim do período		101 242,77	137 946,26

Órgão de Direção: \_\_\_\_\_

Contabilista Certificado n.º *89565*

*Ana Rosa Mendes Vaz de Albuquerque*  
*Carlos Alberto Felício Pinto de Sousa*  
*seguiu-me-se Brandaes Cores de certo Decreto de T.O.M.*  
*Flavio da Silva*